


Oferta specjalna Ceramika
PORCELANTO

Średnica	Segment	Mocowanie	Cena Netto	30% Promocja
115	8Hx1,6T	22,2	66	46,20
125	8Hx1,6T	22,2	73	51,10
150	10Hx1,6T	25,4/22,2	121	84,70
180	10Hx1,8T	25,4/22,2	141	97,29
200	10Hx1,8T	25,4/22,2	175	122,50
230	10Hx1,8T	22,2	187	130,90
250	10Hx1,8T	25,4	203	142,10
300	10Hx2,4T	25,4	320	224,00
350	10Hx2,6T	25,4/30	382	267,40




Specyfikacja techniczna: matryca opracowana typowo dla profesjonalnych wykonawców. Szybki i długi okres cięcia, doskonale wykończenie. FEPA D 181. Zastosowanie: Płyty granitowe i marmurowe, porcelana, ceramika. Precyzyjne cięcie na sucho/mokro

THIN TURBO

Profesjonalna tarcza turbo do cięcia twardych płytek gresowych, marmurowych, granitowych. Bardzo szybka na sucho.

Średnica	Segment	Mocowanie	Cena Netto	30% Promocja
115	7HxT1,4	22,2	58	40,60
125	7HxT1,4	22,2	69	48,30



Wiertła szybkoobrotowe do wiercenia na sucho w gresie, marmurze, granicie, ceramice, konglomeracie i twardych materiałach budowlanych.

Rozmiar	Mocowanie /Długość	Cena Netto	30% Promocja
6 mm	M14xL65	58	40,60
8 mm	M14xL65	58	40,60
10 mm	M14xL65	58	40,60
12 mm	M14xL65	58	40,60
14 mm	M14xL65	58	40,60
16 mm	M14xL65	65	45,05
20 mm	M14xL65	68	47,60
25 mm	M14xL65	85	56,00
30 mm	M14xL65	100	70,00
35 mm	M14xL65	109	76,30
40 mm	M14xL65	125	87,50
45 mm	M14xL65	135	94,50
50 mm	M14xL65	142	99,40
60 mm	M14xL65	162	113,40
65 mm	M14xL65	175	122,50
68 mm	M14xL65	181	126,70
70 mm	M14xL65	185	129,50
82 mm	M14xL65	278	194,60
90 mm	M14xL65	304	212,08
120 mm	M14xL65	406	284,20



CR GRINDCUT

Tarcza do cięcia gresu, granitu, marmuru i twardych materiałów z bocznym pokryciem galwanicznym. Szlifowanie boków.

Średnica.	Segment	Mocowanie	Cena Netto	30% Promocja
125.	H3	M14	149	104,03
230.	H3	M14	560	392,00



CeramX

Tarcza diamentowa t.z plecionka do szlifierek kątowych i przecinarek stołowych. Szybka i agresywna tarcza do cięcia gresu, ceramiki i konglomeratu.


Rozmiar	Grubość/Mocowanie	Cena Netto
115	1,2/22,2	60
125	1,2/22,2	65
150	1,6/22,23	105
180	1,5/22,23	140
200	1,8/22,23	150
230	1,8/22,23	180
230	1,8/25,4	180
250	1,8/25,4	210
300	2,0/25,4	290
350	2,2/25,4	350



Ceram X Multi

Tarcza diamentowa do szlifowania płytek ceramicznych i gresowych.

Średnica	Szerokość/Grubość Nasypu	Mocowanie	Cena Netto
115mm	25mm/20mm	22,2	160
115mm	25mm/20mm	M14	178
125mm	25mm/20mm	22,2	170
125mm	25mm/20mm	M14	188



Ceram X Frez

Średnica	Wysokość Robocza	Mocowanie	Cena Netto
8	48mm	M14	65
12	48mm	M14	70

